

**RADA GMINY  
WARLUBIE**

**UCHWAŁA NR XX/160/12**

**RADY GMINY WARLUBIE**

z dnia 22 listopada 2012 r.

**w sprawie zatwierdzenia taryfy za zbiorowe odprowadzanie ścieków**

Na podstawie art. 18 ust.2 pkt.15 ustawy z dnia 8 marca 1990 r. o samorządzie gminnym (Dz. U. z 2001 r. Nr 142, poz.1591, z 2002 r. Nr 23, poz.220, Nr 62, poz.558, Nr 113, poz.984, Nr 153, poz.1271 i Nr 214, poz.1806, z 2003 r. Nr 80, poz.717 i Nr 162, poz.1568, z 2004 r. Nr 102, poz.1055, Nr 116, poz.1203 i Nr 167, poz.1759, z 2005 r. Nr 172, poz.1441 i Nr 175, poz.1457, z 2006 r. Nr 17, poz.128 i Nr 181, poz.1337, z 2007 r. Nr 48, poz.327, Nr 138, poz.974 i Nr 173, poz. 1218, z 2008 r. Nr 180 poz. 1111 i Nr 223 poz. 1458, z 2009 r. Nr 52 poz. 420 i Nr 157, poz. 124, z 2010 r. Nr 28 poz. 142 i 146 i Nr 106, poz. 675, z 2011 r. Nr 21, poz. 113, Nr 117, poz. 679, Nr 134, poz. 777 i Nr 217, poz.1281 oraz z 2012 r. poz.567) w związku z art. 24 ust.1 i ust. 5 ustawy z dnia 7 czerwca 2001 r. o zbiorowym zaopatrzeniu w wodę i zbiorowym odprowadzaniu ścieków (Dz.U. z 2006 r. Nr 123, poz. 858, z 2007 r. Nr 147, poz.1033, z 2009 r. Nr 18, poz.97 oraz z 2010 r. Nr 47, poz.278 i Nr 238, poz.1578) uchwała się, co następuje:

§ 1. 1. Zatwierdza się taryfę za zbiorowe odprowadzanie ścieków na terenie gminy Warlubie, określoną przez Zakład Usług Komunalnych w Warlubiu, w wysokości:

- 1) w systemie grawitacyjnym - **3,42 zł/m<sup>3</sup> + VAT**
- 2) w systemie ciśnieniowym - **3,15 zł/m<sup>3</sup> + VAT**
- 3) za ścieki dowożone do oczyszczalni beczkowozami od przedsiębiorców posiadających odpowiednie koncesje na świadczenie przedmiotowych usług - **3,42 zł/m<sup>3</sup> + VAT**
- 4) za ścieki przemysłowe uciążliwe z zakładów przetwarzających tłuszcze - **8,05 zł/m<sup>3</sup> + VAT**

2. Taryfa, o której mowa w ust. 1 ma zastosowanie do odbioru ścieków w okresie od dnia 1 maja 2013 r. do 30 kwietnia 2014 r.


3. Taryfa, o której mowa w ust. 1 stanowi załącznik do niniejszej uchwały.

§ 2. Traci moc uchwała Rady Gminy Nr XI/79/11 z dnia 29.11.2011 r. w sprawie zatwierdzenia taryfy za zbiorowe odprowadzenie ścieków.

§ 3. Uchwała wchodzi w życie od dnia 1 maja 2013 roku.

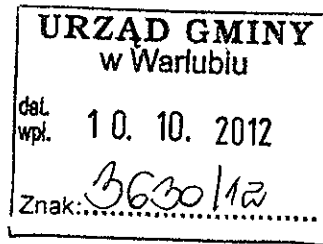
§ 4. Uchwała podlega ogłoszeniu poprzez wywieszenie na tablicach ogłoszeń, poprzez kurendy oraz umieszczenie w Biuletynie Informacji Publicznej.

PRZEWODNICZĄCY  
Rady Gminy

  
mgr inż. Zygmunt Krzemień

Warlubie, dn. 10.10.2012r.

**Zakład Usług Komunalnych**  
**ul. Dworcowa 15**  
**86-160 Warlubie**



Załącznik do uchwały Nr XX/160/12 Rady Gminy Warlubie z dnia 22.11.12 r. w sprawie zatwierdzenia taryfy za zbiorowe odprowadzanie ścieków

## **Wójt Gminy Warlubie**

Zakład Usług Komunalnych w Warlubiu przedkłada wniosek o zmianę i zatwierdzenie taryfy dla zbiorowego zaopatrzenia w wodę oraz zmianę i zatwierdzenie nowych taryf na odprowadzanie ścieków.

Taryfę na cenę wody wprowadza się na okres od dnia 01.01.2013r. do dnia 31.12.2013r, zastosowano zwiększenie ceny o 3,17%.

Taryfy na odbiór ścieków wprowadza się na okres od dnia 01.05.2013r. do dnia 30.04.2014 r. Zastosowano następujące zwiększenie cen taryfy:

- dla ścieków w przesyle grawitacyjnym i dowożonych do oczyszczalni o 4,91%,
- dla ścieków w przesyle ciśnieniowym o 5,00%,
- dla ścieków przemysłowych o 19,97%.

Powyższe taryfy opracowano zgodnie z przepisami ustawy z dnia 7 czerwca 2001r. o zbiorowym zaopatrzeniu w wodę i zbiorowym odprowadzaniu ścieków (Dz.U. z 2006r. Nr 123, poz. 858) oraz przepisami wykonawczymi do tej ustawy.

Ceny i stawki opłat zawarte w taryfach określono na podstawie niezbędnych przychodów dla prowadzenia działalności w zakresie zbiorowego zaopatrzenia w wodę i zbiorowego odprowadzania ścieków na terenie gminy Warlubie.

**KIEROWNIK**  
Zakładu Usług Komunalnych  
mgr inż. *Mariusz Kosikowski*

Załączniki:

Tabele od A do H  
Tabele od 1 do 3

Tabela A. Porównanie cen i stawek opłat taryfy obowiązującej w dniu złożenia wniosku z cenami i stawkami opłat nowej taryfy dotyczącej zaopatrzenia w wodę

Lp.	Wyszczególnienie		Taryfa obowiązująca	Taryfa nowa	Zmiana % 4/3
	taryfowa grupa odbiorców usług	rodzaj cen i stawek opłat			
			0	1	2
1	WARLUBIE BAKOWO	- cena wody (zł/m <sup>3</sup> )	2,21	2,28	103,17%
		- stawka opłaty abonamentowej	0,00	0,00	
		- ... - cena wskaźnikowa <sup>1)</sup>	2,21	2,28	103,17%
2	LIPINKI	- cena wody (zł/m <sup>3</sup> )	2,21	2,28	103,17%
		- stawka opłaty abonamentowej	0,00	0,00	
		- ... - cena wskaźnikowa <sup>1)</sup>	2,21	2,28	103,17%

Uwaga:

<sup>1)</sup> Cenę wskaźnikową należy wyliczać jako sumę rocznych należności za wodę, wynikających z cen i stawek opłat w zł, podzieloną przez roczną wielkość sprzedaży wody w m<sup>3</sup>.

**Zakład Usług Komunalnych**

ul. Dworcowa 15  
86-160 WARLUBIE  
☎ (052) 33-26-404  
NIP 559-17-90-730

**GŁÓWNY KSIĘGOWY**

*Małgorzata Rączkowska*  
Małgorzata Rączkowska

Tabela B. Porównanie cen i stawek opłat taryfy obowiązującej w dniu złożenia wniosku z cenami i stawkami opłat nowej taryfy dotyczącej odprowadzania ścieków

Lp.	Wyszczególnienie		Taryfa obowiązująca	Taryfa nowa	Zmiana % 4/3
	taryfowa grupa odbiorców usług	rodzaj cen i stawek opłat			
	wielkość cen i stawek opłat		3	4	5
0	1	2	3	4	5
1	grawitacyjne i dowożone do oczyszczalni	- cena usługi odprowadzania ścieków	3,26	3,42	104,91%
		- stawka opłaty abonamentowej	0,00	0,00	
		- ...			
		- cena wskaźnikowa <sup>1)</sup>	3,26	3,42	104,91%
2	ciśnieniowe	- cena usługi odprowadzania ścieków	3,00	3,15	105,00%
		- stawka opłaty abonamentowej	0,00	0,00	
		- ...			
		- cena wskaźnikowa <sup>1)</sup>	3,00	3,15	105,00%
3	przemysłowe	- cena usługi odprowadzania ścieków	6,71	8,05	119,97%
		- stawka opłaty abonamentowej	0,00	0,00	
		- ...			
		- cena wskaźnikowa <sup>1)</sup>	6,71	8,05	119,97%

Uwaga:

<sup>1)</sup> Cenę wskaźnikową należy wyliczać jako sumę rocznych należności za odprowadzone ścieki, wynikającą z cen i stawek opłat w zł, podzieloną przez roczną ilość odprowadzonych ścieków.

Zakład Usług Komunalnych  
 ul. Dworcowa 15  
 86-160 WARLUBIE  
 ☎ (052) 33-26-404  
 NIP 559-17-90-780


**GŁÓWNY KSIĘGOWY**  
  
 Maria Rączkowska

Tabela C. Ustalenie poziomu niezbędnych przychodów

Lp.	Wyszczególnienie	Przychody - wykonanie	Niezbędne przychody
		rok obrachunkowy poprzedzający wprowadzenie nowych taryf w zł	rok obowiązywania nowych taryf w zł
0	1	2	3
<b>1</b>	<b>Zaopatrzenie w wodę</b>		
	1) koszty eksploatacji i utrzymania, w tym:	364 115	408 674
	a) amortyzacja lub odpisy umorzeniowe	1 280	0
	b) koszty zakupionej przez siebie wody	0	0
	2) raty kapitałowe ponad wartość amortyzacji	0	0
	3) odsetki	0	0
	4) należności nieregularne	0	0
	5) marża zysku	0	0
	6) wartość niezbędnych przychodów	<b>364 115</b>	<b>408 674</b>
<b>2</b>	<b>Odprowadzanie ścieków</b>		
	1) koszty eksploatacji i utrzymania, w tym:	841 175	977 423
	a) amortyzacja lub odpisy umorzeniowe	4 125	1 500
	b) koszty odprowadzania ścieków do urządzeń niebędących w posiadaniu przedsiębiorstwa	0	0
	2) raty kapitałowe ponad wartość amortyzacji	0	0
	3) odsetki	0	0
	4) należności nieregularne	0	0
	5) marża zysku	0	0
	6) wartość niezbędnych przychodów	<b>841 175</b>	<b>977 423</b>
<b>3</b>	Średnia zmiana wartości przychodów - zaopatrzenie w wodę w %	X	1) 112,24%
<b>4</b>	Średnia zmiana wartości przychodów - odprowadzanie ścieków w %	X	2) 116,20%

Uwagi:

1) [(wielkość z wiersza 1.6 kolumna 3) : (wielkość z wiersza 1.6 kolumna 2)] x 100 %.

2) [(wielkość z wiersza 2.6 kolumna 3) : (wielkość z wiersza 2.6 kolumna 2)] x 100 %.

**Zakład Usług Komunalnych GŁÓWNY KSIĘGOWY**  
 ul. Dworcowa 15  
 86-160 WARLUBIE  
 ☎ (052) 33-26-404  
 NIP 559-17-90-780

*M. Rączkowska*  
 Maria Rączkowska

Tabela D. Alokacja niezbędnych przychodów według taryfowych grup odbiorców usług w roku obowiązywania nowych taryf

Lp.	Wyszczególnienie	Współ- czynnik alokacji wg tabeli E	Taryfowa grupa odbiorców usług			
			grupa 1	grupa 2	grupa 3	ogółem
			zł	zł	zł	zł
0	1	2	3	4	5	6
<b>1</b>	<b>Zaopatrzenie w wodę</b>					
	1) koszty eksploatacji i utrzymania, w tym:		408 674	0	0	408 674
	a) koszty bezpośrednie:					
	- amortyzacja lub odpisy umorzeniowe	A	0	0	0	0
	- wynagrodzenie z narzutami	A	91 634	0	0	91 634
	- materiały	A	76 500	0	0	76 500
	- energia	A	152 959	0	0	152 959
	- opłata za korzystanie ze środowiska	B	19 100	0	0	19 100
	- podatki i opłaty - inne	A	0	0	0	0
	- usługi obce	A	43 500	0	0	43 500
	- pozostałe koszty	A	0	0	0	0
	- koszty zakupionej przez siebie wody	A	0	0	0	0
	b) alok.: koszty pośrednie					
	- rozliczenie kosztów wydziałowych i działalności pomocniczej	A	0	0	0	0
	- alokowane koszty ogólne	A	24 981	0	0	24 981
	2) raty kapitałowe ponad wartość amortyzacji	A	0	0	0	0
	3) odsetki	A	0	0	0	0
	4) należności nieregularne	A	0	0	0	0
	5) marża zysku	A	0	0	0	0
	6) razem wartość niezbędnych przychodów		<b>408 674</b>	<b>0</b>	<b>0</b>	<b>408 674</b>
<b>2</b>	<b>Odprowadzanie ścieków</b>					
	1) koszty eksploatacji i utrzymania, w tym:		236 846	39 325	701 252	977 423
	a) koszty bezpośrednie:					
	- amortyzacja lub odpisy umorzeniowe	C	364	60	1 076	1 500
	- wynagrodzenie z narzutami	C	90 507	15 004	267 714	373 225
	- materiały	C	28 332	4 697	83 805	116 834
	- energia	C	46 639	7 731	137 954	192 324
	- opłata za korzystanie ze środowiska	D	6 005	1 058	18 437	25 500
	- podatki i opłaty - inne	C	0	0	0	0
	- usługi obce	C	13 507	2 239	39 954	55 700
	- pozostałe koszty	C	0	0	0	0
	- koszty odprowadzania ścieków do urządzeń niebędących w posiadaniu przedsiębiorstwa	C	0	0	0	0
	b) alok.: koszty pośrednie					
	- rozliczenie kosztów wydziałowych i działalności pomocniczej	C	0	0	0	0
	- alokowane koszty ogólne	C	51 492	8 536	152 312	212 340
	2) raty kapitałowe ponad wartość amortyzacji	C	0	0	0	0
	3) odsetki	C	0	0	0	0
	4) należności nieregularne	C	0	0	0	0
	5) marża zysku	C	0	0	0	0
	6) razem wartość niezbędnych przychodów		<b>236 846</b>	<b>39 325</b>	<b>701 252</b>	<b>977 423</b>

LEGENDA:

- 1 zaopatrzenie w wodę:  
grupa 1 woda - Wartubie, Bąkowo, Lipinki
- 2 odbiór ścieków:  
grupa 1 ścieki grawitacyjne i dowożone  
grupa 2 ścieki ciśnieniowe  
grupa 3 ścieki przemysłowe

Zakład Usług Komunalnych GŁÓWNY KSIĘGOWY  
ul. Dworcowa 15  
86-160 WARTUBIE  
☎ (052) 33-26-404  
NIP 559-17-90-780  
Maria Rączkowska

Tabela E. Współczynniki alokacji w roku obowiązywania nowych taryf

Lp.	Współ- czynnik alokacji	Wyszczególnienie	Jedn. miary	Taryfowa grupa odbiorców usług			
				grupa 1	grupa 2	grupa 3	ogółem
0	1	2	3	4	5	6	7
1	A	Sprzedaż roczna wody	m <sup>3</sup>	179 820	0	0	179 820
			%	100,00%	0,00%	0,00%	100,00%
2	B	Przewidywane roczne opłaty za korzystanie ze środowiska - usługi zaopatrzenia w wodę	zł	19 100	0	0	19 100
			%	100,00%	0,00%	0,00%	100,00%
3	C	Ilość roczna dostarczanych ścieków	m <sup>3</sup>	69 400	12 500	87 200	169 100
			%	24,25%	4,02%	71,73%	100,00%
4	D	Przewidywane roczne opłaty za korzystanie ze środowiska - usługi odprowadzania ścieków	zł	6 005	1 058	18 437	25 500
			%	23,55%	4,15%	72,30%	100,00%

Zakład Usług Komunalnych  
 ul. Dworcowa 15  
 86-160 WARLUBIE  
 ☎ (052) 33-26-404  
 NIP 559-17-90-780

GŁÓWNY KSIĘGOWY  
*Maria Rączkowska*  
 Maria Rączkowska

Tabela F. Kalkulacja cen i stawek opłat za wodę i odprowadzanie ścieków metodą alokacji prostej

Lp.	Wyszczególnienie	Taryfowa grupa odbiorców usług			
		grupa 1	grupa 2	grupa 3	ogółem
0	1	2	3	4	5
1	<b>Zaopatrzenie w wodę</b>				
	1) wartość niezbędnych przychodów w zł/rok	408 674	0	0	408 674
	w tym:				
	a) wartość niezbędnych przychodów rozliczanych za ilość dostarczonej wody	408 674	0	0	408 674
	b) wartość niezbędnych przychodów rozliczanych stawką opłaty abonamentowej	0	0	0	0
	2) zużycie wody w m <sup>3</sup> /rok	179 820	0	0	179 820
	3) liczba odbiorców	0	0	0	0
	4) cena 1 m <sup>3</sup> wody w zł/m <sup>3</sup> 1)	2,28	0,00	0,00	
	5) stawka opłaty abonamentowej na odbiorcę w zł/m-c 2)	0,00	0,00	0,00	
2	<b>Odprowadzanie ścieków</b>				
	1) wartość niezbędnych przychodów w zł/rok	236 846	39 325	701 252	977 423
	2) odprowadzone ścieki w m <sup>3</sup> /rok	69 400	12 500	87 200	169 100
	3) cena usługi odprowadzania 1 m <sup>3</sup> ścieków w zł/m <sup>3</sup> 3)	3,42	3,15	8,05	
	4) ...	0	0	0	0

Uwagi:

1) (wartość z wiersza 1.1a) : (wartość z wiersza 1.2).

2) [(wartość z wiersza 1.1b) : (wartość z wiersza 1.3)] : 12 miesięcy.

3) (wartość z wiersza 2.1) : (wartość z wiersza 2.2).

LEGENDA:

1 zaopatrzenie w wodę:

grupa 1 woda - Warlubie, Bąkowo,  
Lipinki

2 odbiór ścieków:

grupa 1 ścieki grawitacyjne i dowożone

grupa 2 ścieki ciśnieniowe

grupa 3 ścieki przemysłowe

Zakład Usług Komunalnych  
ul. Dworcowa 15  
86-160 WARLUBIE  
☎ (052) 33-26-404  
NIP 559-17-90-780

GLÓWNY KSIĘGOWY

Maria Rączkowska



Tabela G. Zestawienie przychodów według taryfowych grup odbiorców usług, z uwzględnieniem wielkości zużycia oraz cen i stawek opłat w roku obowiązywania nowych taryf w złotych

Lp.	Wyszczególnienie	Taryfowa grupa odbiorców usług			
		grupa 1	grupa 2	grupa 3	ogółem
0	1	2	3	4	5
<b>1</b>	<b>Zaopatrzenie w wodę</b>				
	1) zużycie wody w m <sup>3</sup> /rok	179 820	0	0	179 820
	2) cena za m <sup>3</sup> wody w zł/m <sup>3</sup>	2,28	0,00	0,00	
	3) stawka opłaty abonamentowej	0,00	0,00	0,00	
	4) przychody wg należności za ilość dostarczonej wody (cena) w zł/rok	409 990	0	0	409 990
	5) przychody wg należności za stawki opłat abonamentowych w zł/rok	0	0	0	0
	Wartość przychodów w zł/rok	<b>409 990</b>	<b>0</b>	<b>0</b>	<b>409 990</b>
<b>2</b>	<b>Odprowadzanie ścieków</b>				
	1) ilość ścieków odprowadzonych rocznie w m <sup>3</sup> /rok	69 400	12 500	87 200	169 100
	2) cena usługi odprowadzenia ścieków w zł/ m <sup>3</sup>	3,42	3,15	8,05	
	3) stawka opłaty abonamentowej	0,00	0,00	0,00	
	4) przychody wg należności za ilość odprowadzonych ścieków (cena) w zł/rok	237 348	39 375	701 960	978 683
	5) przychody wg należności za stawki opłat abonamentowych w zł/rok	0	0	0	0
	Wartość przychodów w zł/rok	<b>237 348</b>	<b>39 375</b>	<b>701 960</b>	<b>978 683</b>

LEGENDA:

- 1 zaopatrzenie w wodę:  
 grupa 1 woda - Warlubie, Bąkowo,  
 Lipinki
- 2 odbiór ścieków:  
 grupa 1 ścieki grawitacyjne i dowożone
- grupa 2 ścieki ciśnieniowe  
 grupa 3 ścieki przemysłowe

Zakład Usług Komunalnych  
 ul. Dworcowa 15  
 86-160 WARLUBIE  
 ☎ (052) 33-26-404  
 NIP 559-17-90-780

GLÓWNY KSIĘGOWY  
  
 Maria Rączkowska

Tabela H. Skutki finansowe zmiany cen i stawek opłat za zaopatrzenie w wodę i odprowadzanie ścieków

Lp.	Wyszczególnienie	Taryfowa grupa odbiorców usług			
		grupa 1	grupa 2	grupa 3	ogółem
0	1	2	3	4	5
<b>1</b>	<b>Zaopatrzenie w wodę</b>				
	Wartość przychodów				
	1) w roku obowiązywania nowych taryf	409 990	0	0	409 990
	2) w roku obrachunkowym poprzedzającym wprowadzenie	401 730	0	0	401 730
	Wzrost przychodów <sup>1)</sup>	102,06%			102,06%
<b>2</b>	<b>Odprowadzanie ścieków</b>				
	Wartość przychodów				
	1) w roku obowiązywania nowych taryf	237 348	39 375	701 960	978 683
	2) w roku obrachunkowym poprzedzającym wprowadzenie	227 850	40 180	698 450	966 480
	Wzrost przychodów <sup>2)</sup>	104,17%	98,00%	100,50%	101,26%

Uwagi:

<sup>1)</sup> [(wartość z wiersza 1.1) : (wartość z wiersza 1.2)] x 100 %.

<sup>2)</sup> [(wartość z wiersza 2.1) : (wartość z wiersza 2.2)] x 100 %.

LEGENDA:

- 1 zaopatrzenie w wodę:  
 grupa 1 woda - Warlubie, Bąkowo,  
 Lipinki
- 2 odbiór ścieków:  
 grupa 1 ścieki grawitacyjne i  
 dowożone  
 grupa 2 ścieki ciśnieniowe  
 grupa 3 ścieki przemysłowe

Zakład Usług Komunalnych  
 ul. Dworcowa 15  
 86-160 WARLUBIE  
 ☎ (052) 33-26-404  
 NIP 559-17-90-780

GLÓWNY KSIĘGOWY  
  
 Maria Rączkowska

Tabela 1. Koszty eksploatacji i utrzymania: zaopatrzenie w wodę i odprowadzanie ścieków

Lp.	Wyszczególnienie	Rok obrachunkowy poprzedzający wprowadzenie nowych taryf w zł	Rok obowiązywania nowych taryf w zł
0	1	2	3
<b>1</b>	<b>Zaopatrzenie w wodę</b>		
	Amortyzacja lub odpisy umorzeniowe	1 280	0
	Wynagrodzenie z narzutami	99 479	91 634
	Materiały	37 654	76 500
	Energia	130 991	152 959
	Opłata za korzystanie ze środowiska	20 458	19 100
	Podatki i opłaty - inne	0	0
	Usługi obce	44 714	43 500
	Pozostałe koszty	0	0
	Koszty zakupionej przez siebie wody	0	0
	<b>Razem koszty bezpośrednie</b>	<b>334 576</b>	<b>383 693</b>
	Alokacja kosztów pośrednich:		
	- koszty wydziałowe i działalności pomocniczej	0	0
	- koszty ogólne	29 539	24 981
	<b>Razem koszty pośrednie</b>	<b>29 539</b>	<b>24 981</b>
	<b>Koszty eksploatacji i utrzymania razem</b>	<b>364 115</b>	<b>408 674</b>
<b>2</b>	<b>Odprowadzanie ścieków</b>		
	Amortyzacja lub odpisy umorzeniowe	4 125	1 500
	Wynagrodzenie z narzutami	329 284	373 225
	Materiały	97 837	116 834
	Energia	184 750	192 324
	Opłata za korzystanie ze środowiska	14 771	25 500
	Podatki i opłaty - inne	960	0
	Usługi obce	51 908	55 700
	Pozostałe koszty	0	0
	Koszty odprowadzania ścieków do urządzeń niebędących w posiadaniu przedsiębiorstwa	0	0
	<b>Razem koszty bezpośrednie</b>	<b>683 635</b>	<b>765 083</b>
	Alokacja kosztów pośrednich:		
	- koszty wydziałowe i działalności pomocniczej	0	0
	- koszty ogólne	157 540	212 340
	<b>Razem koszty pośrednie</b>	<b>157 540</b>	<b>212 340</b>
	<b>Koszty eksploatacji i utrzymania razem</b>	<b>841 175</b>	<b>977 423</b>

Zakład Usług Komunalnych

ul. Dworcowa 15  
86-160 WARLUBIE  
T (052) 33-26-404  
NIP 559-17-90-780

GŁÓWNY KSIĘGOWY

Mafia Rączkowska

Tabela 2. Koszty pośrednie: ogólne i zarządu

Lp.	Wyszczególnienie	Rok obrachunkowy poprzedzający wprowadzenie nowych taryf w zł	Rok obowiązywania nowych taryf w zł
0	1	2	3
<b>1</b>	<b>Koszty ogólne</b>		
	Amortyzacja lub odpisy umorzeniowe	0	0
	Wynagrodzenie z narzutami	0	0
	Materiały	0	0
	Energia	0	0
	Podatki i opłaty - inne	0	0
	Usługi obce	0	0
	Pozostałe koszty	0	0
	Koszty wydziałowe	0	0
	<b>Razem</b>	<b>0</b>	<b>0</b>
<b>2</b>	<b>Koszty zarządu</b>		
	Amortyzacja lub odpisy umorzeniowe	0	0
	Wynagrodzenie z narzutami	163 189	208 825
	Materiały	7 792	9 835
	Energia	0	0
	Podatki i opłaty - inne	4 346	7 200
	Usługi obce	22 639	27 600
	Pozostałe koszty	9 324	9 500
	Koszty wydziałowe	0	0
	<b>Razem</b>	<b>207 290</b>	<b>262 960</b>
<b>3</b>	<b>Razem (1 + 2)</b>	<b>207 290</b>	<b>262 960</b>
<b>4</b>	<b>Alokacja kosztów:</b>		
	1) przypisane do działalności podstawowej:	95,0%	95,0%
		<b>196 925</b>	<b>249 812</b>
	- w tym przypisane do zaopatrzenia w wodę	15,0%	10,0%
		29 539	24 981
	- w tym przypisane do odprowadzania ścieków	80,0%	85,0%
		157 540	212 340
	Alokacja kosztów: 2) przypisane do pozostałej działalności	5,0%	5,0%
		<b>10 364</b>	<b>13 148</b>

Zakład Usług Komunalnych

ul. Dworcowa 15  
86-160 WARLUBIE  
☎ (052) 33-26-404  
NIP 559-17-90-780

GŁÓWNY KSIĘGOWY


  
 Maria Rączkowska

Tabela 3.


Zestawienie taryfowych cen za dostarczanie wody i odprowadzanie ścieków

Lp.	Wyszczególnienie	Taryfowa grupa odbiorców usług		
		grupa 1	grupa 2	grupa 3
0	1	2	3	4
1	Ceny za zaopatrzenie w wodę i odprowadzanie ścieków			
	1) zaopatrzenie w wodę			
	cena za m <sup>3</sup> wody w zł/m <sup>3</sup>	2,28	0,00	0,00
	2) odprowadzanie ścieków			
	cena usługi odprowadzenia ścieków w zł/ m <sup>3</sup>	3,42	3,15	8,05

## LEGENDA:

- 1 zaopatrzenie w wodę:  
 grupa 1 woda - Warlubie, Bąkowo, Lipinki
- 2 odbiór ścieków:  
 grupa 1 ścieki grawitacyjne i dowożone  
 grupa 2 ścieki ciśnieniowe  
 grupa 3 ścieki przemysłowe

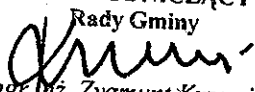
Zakład Usług Komunalnych  
 ul. Dworcowa 15  
 86-160 WARLUBIE  
 ☎ (052) 33-26-404  
 NIP 559-17-90-780

GLÓWNY KSIĘGOWY  
  
 Małgorzata Rączkowska

*Uzasadnienie*  
*do uchwały Rady Gminy Warlubie Nr XX/160/12 z dnia 22.11.2012 r.*  
*w sprawie zatwierdzenia taryfy za zbiorowe odprowadzanie ścieków*

Zakład Usług Komunalnych na mocy art. 24 ust.2 ustawy z dnia 7 czerwca 2001 r. o zbiorowym zaopatrzeniu w wodę i zbiorowym odprowadzaniu ścieków przedłożył Wójtowi Gminy wniosek o zatwierdzenie taryfy dla zbiorowego odprowadzania ścieków na terenie gminy na okres od 1.05.2013 r. do 31.04.2014 r. Powyższa taryfa została opracowana zgodnie z przepisami ustawy o zbiorowym zaopatrzeniu w wodę i zbiorowym odprowadzaniu ścieków oraz z przepisami wykonawczymi do tej ustawy. Ceny zawarte w taryfach określono na podstawie niezbędnych przychodów dla prowadzenia działalności w zakresie zbiorowego odprowadzania ścieków na terenie gminy Warlubie. Wzrost ceny w stosunku do 2012 roku zaplanowano na około 5 % dla ścieków od ludności (4,91 % ścieki grawitacyjne i dowożone; 5,00 % ścieki ciśnieniowe) oraz 19,97 % dla ścieków przemysłowych. Przy opracowaniu cen za zbiorowe odprowadzenie ścieków wzięto pod uwagę takie koszty jak: opłaty za korzystanie ze środowiska, utrzymanie pracowników obsługi oczyszczalni, koszty energii elektrycznej, konserwacji i remontu maszyn oraz monitoringu ścieków surowych i oczyszczonych. Przy ściekach ciśnieniowych wzrost ceny dodatkowo umotywowany jest zwiększoną awaryjnością wyeksploatowanych przydomowych przepompowni ścieków.

Wójt na mocy art. 24, ust. 4 ustawy dokonał sprawdzenia i potwierdzenia że taryfy i plan zostały opracowane zgodnie z przepisami ustawy i zweryfikował pozytywnie koszty, o których mowa w art. 20 ust.4 pkt. 1 ustawy pod względem celowości ich ponoszenia.

PRZEWODNICZĄCY  
Rady Gminy  
  
mgr inż. Zygmunt Krzemień